

USTVARJALNE POČITNIŠKE DELAVNICE 2018


za otroke in mladino:

☀️ delavnice potekajo v KNJIŽNICI RADLJE in so brezplačne,
☀️ izvedemo jih s pomočjo navodil iz knjig in revij,
☀️ ves potreben material pripravimo v knjižnici,
☀️ izdelke mladi ustvarjalci odnesete domov; skupaj z novim znanjem in veščino ter prijetnimi izkušnjami ob ustvarjanju.

PONEDELJEK, 2. julij,

med 10. in 12. uro v knjižnici Radlje:

Delavnica : **VRTAVKA** (Izdelajmo si igrače, stran 84)





Izdelali si bomo enostavno igračo.

Uporabili bomo plastični pokrovček, palčko, karton, lepilo in barvice. Ko si bomo izdelali vsak svojo igračo se lahko igramo in priredimo pravo tekmovanje!

PONEDELJEK, 9. julij,

med 10. in 12. uro v knjižnici Radlje:

Delavnica : **LEBDEČA ŽOGICA** (Izdelajmo si igrače, stran 42)




Izdelali si bomo »pipe« s pomočjo katerih bodo naše žogice lebdele v zraku! Potrebovali bomo slamice, žogice in gibljive žičke!

PONEDELJEK, 16. julij,

med 10. in 12. uro v knjižnici Radlje:

Delavnica : **ŽABICA** (Izdelajmo si igrače, stran 35)




Izdelali si bomo žabico s posodico. Potrebovali bomo trši papir, lepilo, flomastre, škarje in posodico. Med igro nam bodo njena široko odprta usta služila kot koš za žogice ali žetončke!

PONEDELJEK, 23. julij,

med 10. in 12. uro v knjižnici Radlje:

Delavnica : **PAPIRNATI ZMAJČEK** (Ustvarjalno recikliranje, stran 106)





Izdelali si bomo pravega letečega zmaja,
ki bo krasil našo sobo ali lebdel v zraku.

Potrebovali bomo slamice, močnejši sukanec, šumečo vrečko, darilni papir, lepilni trak, lepilo, ravnilo in škarje.

PONEDELJEK, 30. julij,

med 10. in 12. uro v knjižnici Radlje:

Delavnica : **AVTOMOBILČKI** (Ustvarjalno recikliranje stran 36)



Z uporabo odsluženih plastenk, pokrovčkov in palčk
si bomo izdelali unikatne avtomobilčke.

Potrebovali bomo plastenke, zamaške, palčke, slamice, lepilo, škarje
in šilo.

PONEDELJEK, 6. avgust,

med 10. in 12. uro v knjižnici Radlje:

Delavnica : **IZSTRELI IN UJEMI** (Ustvarjalno recikliranje stran 14)



S pomočjo večjih plastenk in elastik si bomo naredili igračo za izstrelitev in ujemanje žogic.

Potrebovali bomo plastenke, elastike, vrvice, šilo, žebelj in žogico. Igrače bomo preizkusili v tekmovanju!

PONEDELJEK, 13. avgust,

med 10. in 12. uro v knjižnici Radlje:

Delavnica : **MALA VETRNICA** (Ustvarjalno recikliranje stran 22)



S pomočjo plastike, perlic, lesene palčke in barv si bomo ustvarili pisane vetrnice!

Potrebovali bomo še škarje, žičke in lepilo.

PONEDELJEK, 20. avgust,

med 10. in 12. uro v knjižnici Radlje:

Delavnica : **POSKOČNI MOŽIČKI** (Ustvarjalno recikliranje stran 12)



Poskočni možički, oblečeni in pobarvani povsem po našem okusu, z elastiko v trebuščku, da lahko poskočijo visoko v zrak.

Potrebovali bomo: plastične kozarce, elastiko, razcepke, barvni papir, volno, žebelj in škarje.